



**DEPARTAMENTO DEL
VALLE DEL CAUCA**

Gobernación del Valle del Cauca

Carrera 6 entre calles 9 y 10 - Edificio Palacio de San Francisco

Call Center: (57-2) 620 00 00 - Fax: 886 0150 - Línea Gratuita: 01-8000972033

contactenos@valledelcauca.gov.co

www.valledelcacauc.gov.co

- 01 INTRODUCCIÓN**
- 02 VIOLENCIA INTRAFAMILIAR**
- 03 DELITOS SEXUALES**
- 04 HOMICIDIOS DOLOSOS**
- 05 FEMINICIDIOS**
- 06 PANORAMA VBG 2024**




OBSERVATORIO DE GÉNERO OGEN

La Gobernación del Valle del Cauca, en cabeza de la Secretaría de Mujer, Equidad de Género y Diversidad Sexual, con estadísticas del **Observatorio de Género, OGEN**, constituyen un escenario de medición que **recopila, procesa, analiza** y genera información veraz, precisa y confiable, desde la perspectiva de género y los enfoques diferenciales, sobre las realidades de hombres y mujeres que habitan el Valle del Cauca, contribuyendo a la **toma de decisiones** a la definición de acciones y al diseño e implementación de políticas públicas que generen avances en la **eliminación de las inequidades y desigualdades de género** que afectan particularmente a las mujeres y a personas del sector poblacional LGBTI.

VIOLENCIA INTRAFAMILIAR

La **violencia intrafamiliar** consiste en el maltrato **físico, verbal** o **psicológico** que se presenta entre los miembros de una **misma familia**. Implica toda clase de acciones que **afecten el bienestar de la familia** y valores tales como: respeto a la vida, armonía psíquica y emocional y la integridad física y moral.

CASOS DE VIOLENCIA INTRAFAMILIAR SEGÚN GÉNERO



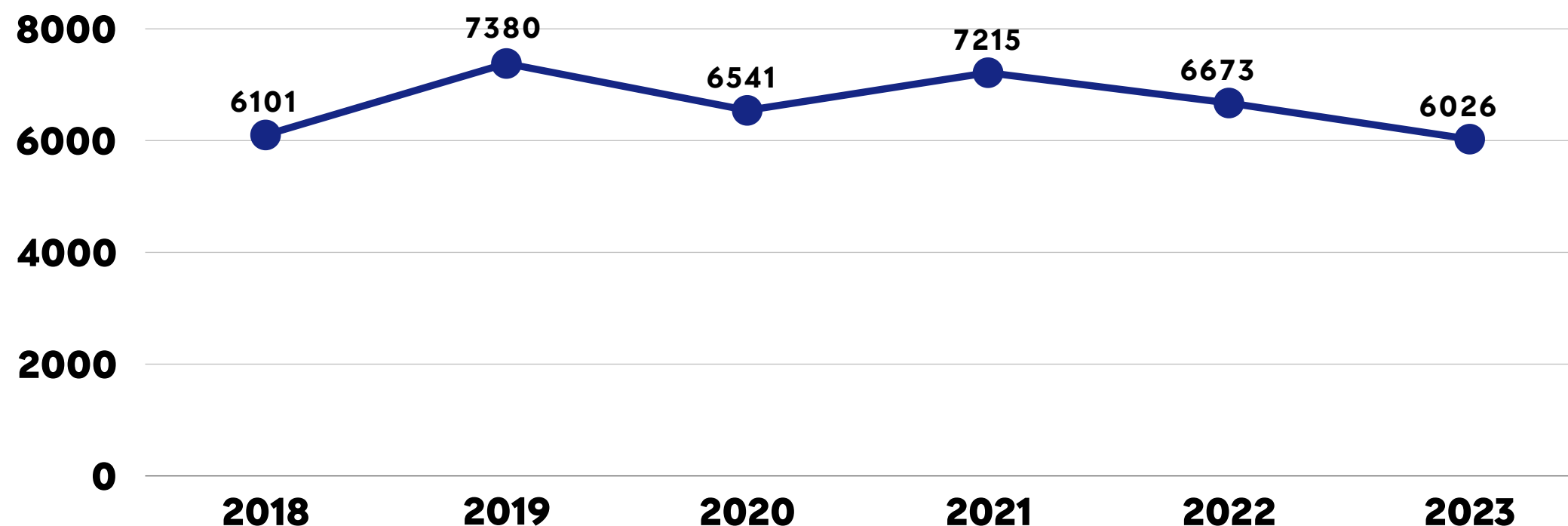
Por cada **10** personas víctimas de
violencia intrafamiliar, **8** son **mujeres**

PANORAMA DE CASOS DE VIOLENCIA INTRAFAMILIAR EN EL VALLE DEL CAUCA

AUMENTOS SUBREGIÓN NORTE

- Alcalá de 9 a 11 casos
- Ansermanuevo de 10 a 12 casos
- Bolívar de 22 a 31 casos
- Cartago de 149 a 164 casos
- El Águila de 2 a 6 casos
- El Cairo de 6 a 8 casos
- El Dovio de 5 a 14 casos
- La Unión de 22 a 40 casos
- La Victoria de 7 a 9 casos
- Obando de 2 a 10 casos
- Toro de 5 a 10 casos
- Versalles de 8 a 9 casos

CASOS DE VIOLENCIA INTRAFAMILIAR POR AÑO EN EL VALLE DEL CAUCA (2018-2023)

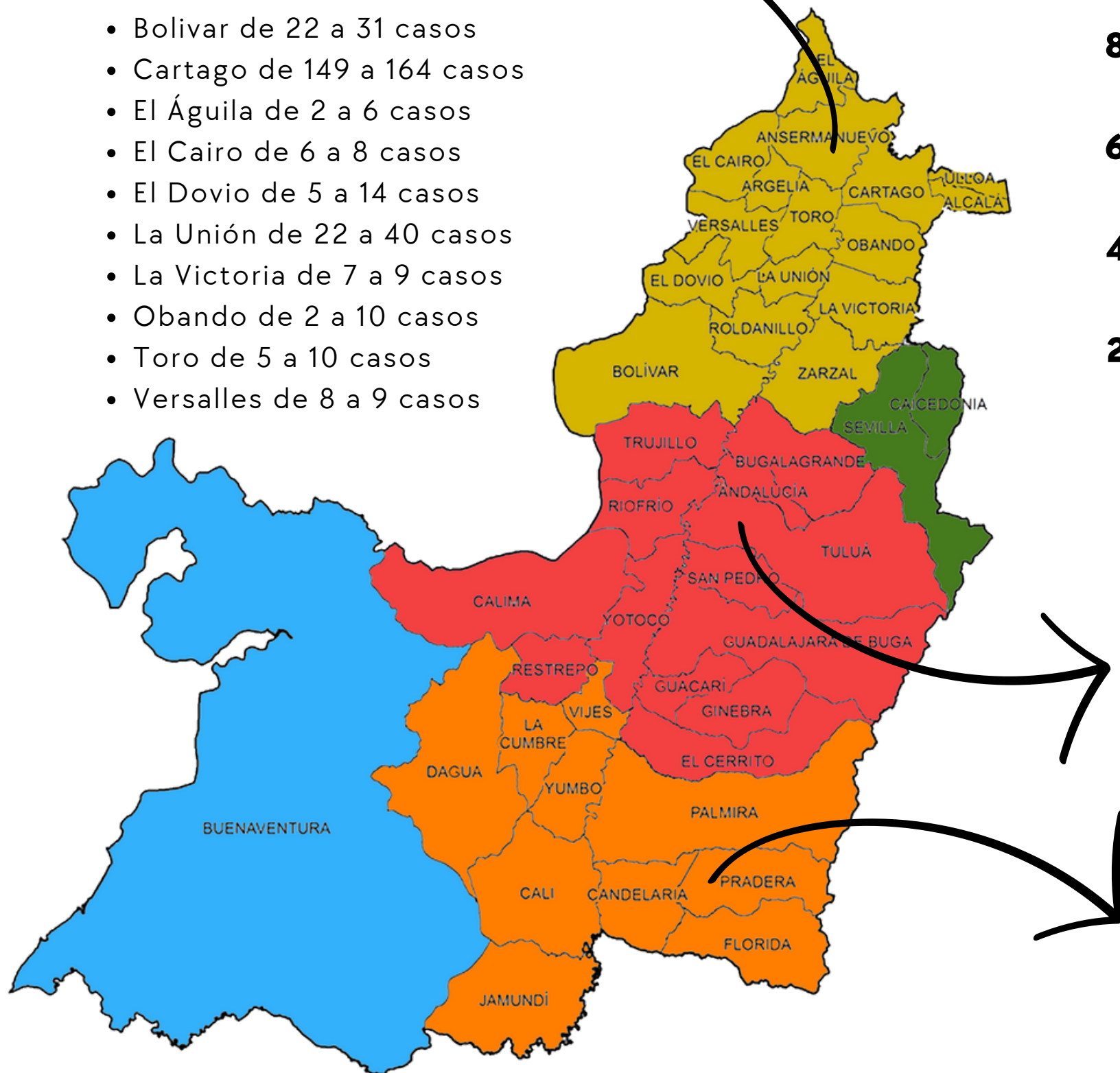


AUMENTOS SUBREGIÓN CENTRO

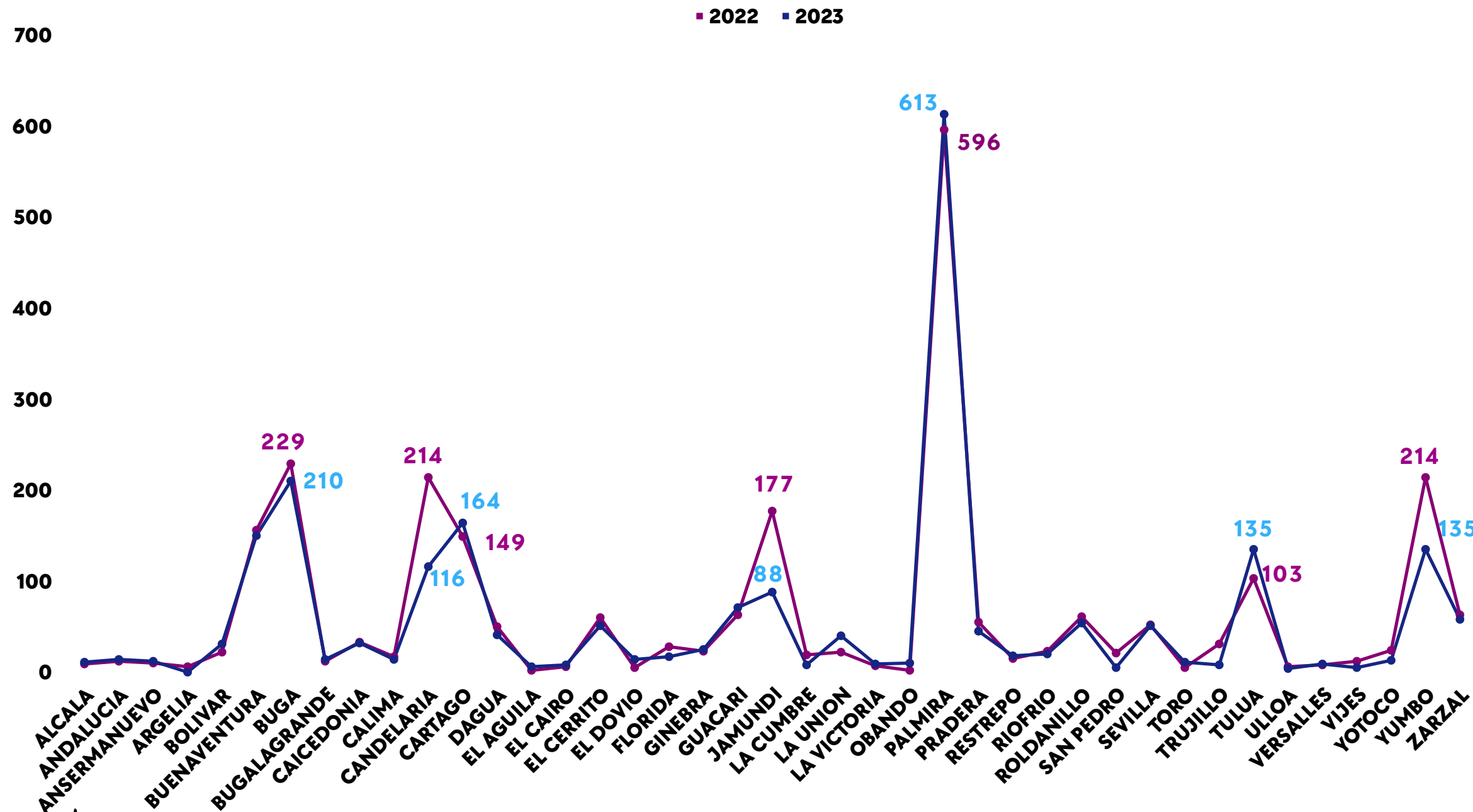
- Andalucía de 12 a 14 casos
- Bugalagrande de 12 a 14 casos
- Ginebra de 23 a 25 casos
- Guacarí de 63 a 71 casos
- Restrepo de 15 a 18 casos
- Tuluá de 103 a 135 casos

AUMENTOS SUBREGIÓN SUR

- Palmira de 596 a 613 casos



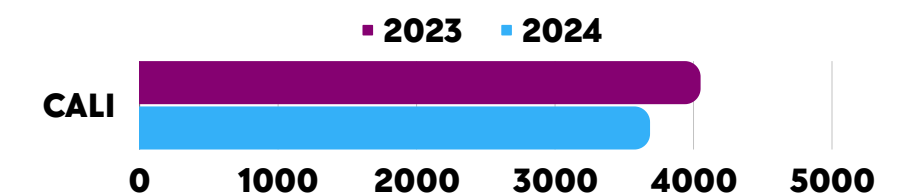
CASOS DE VIOLENCIA INTRAFAMILIAR SEGÚN MUNICIPIO DE OCURRENCIA (2022-2023)



Si bien en totalidad de casos los municipios de la subregión norte no presentan mayoría por su densidad poblacional, en términos de % de variación, municipios como Obando (**400% +**), El Águila (**200% +**), El Dovio (**180% +**), Toro (**120% +**), La Unión (**82% +**), Bolívar (**41% +**), El Cairo (**33% +**).

NÚMERO DE CASOS DE VIOLENCIA INTRAFAMILIAR POR SUBREGIÓN

	2022	2023
SUBREGIÓN NORTE	468	524
SUBREGIÓN CENTRO	633	598
SUBREGIÓN PACÍFICO	156	150
SUBREGIÓN SUR	5416	4754



En términos de VIF, el Distrito de Cali terminó el año **2022** con **4051 casos**, mientras que para el **2023** se registraron **365 casos menos**, para un total de **3686 casos**.

DELITOS SEXUALES

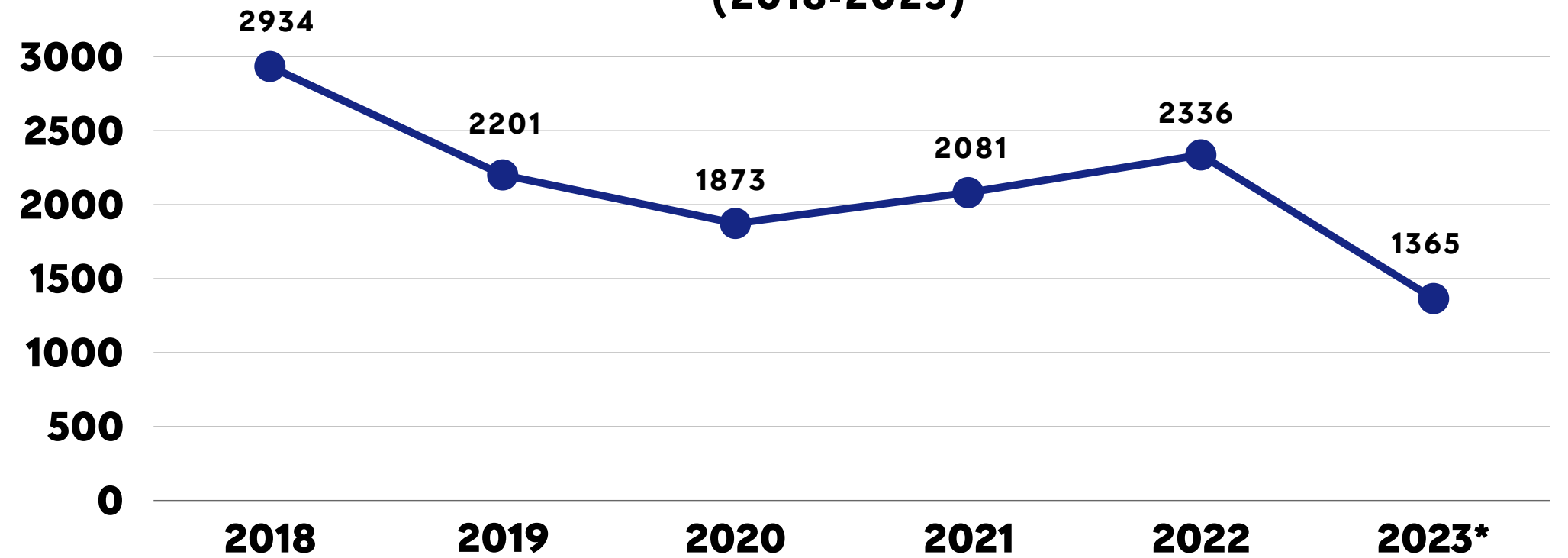
Los **delitos sexuales** ocurren cuando se **obliga** a una persona a realizar **actividades sexuales sin consentimiento**, estos afectan a cualquier persona sin importar edad, sexo o vínculo.

PANORAMA DE CASOS DE DELITOS SEXUALES EN EL VALLE DEL CAUCA

AUMENTOS SUBREGIÓN NORTE

- Ansermanuevo de 3 a 7 casos
- Argelia de 0 a 1 caso
- El Águila de 3 a 5 casos
- El Cairo de 1 a 3 casos
- La Unión de 22 a 40 casos
- Obando de 2 a 5 casos
- Toro de 0 a 4 casos
- Versalles de 8 a 9 casos

CASOS DE DELITOS SEXUALES POR AÑO EN EL VALLE DEL CAUCA (2018-2023)

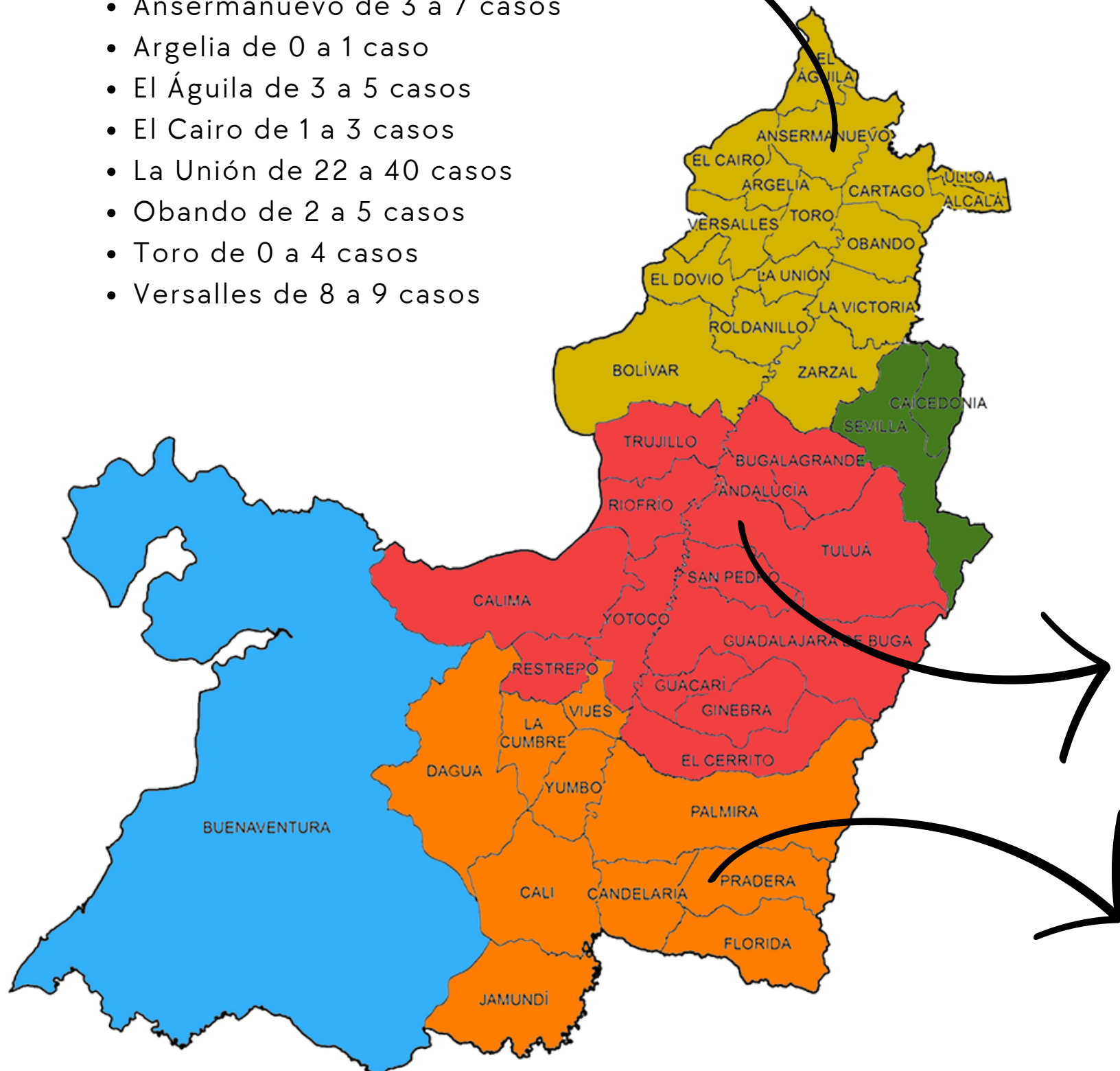


AUMENTOS SUBREGIÓN CENTRO

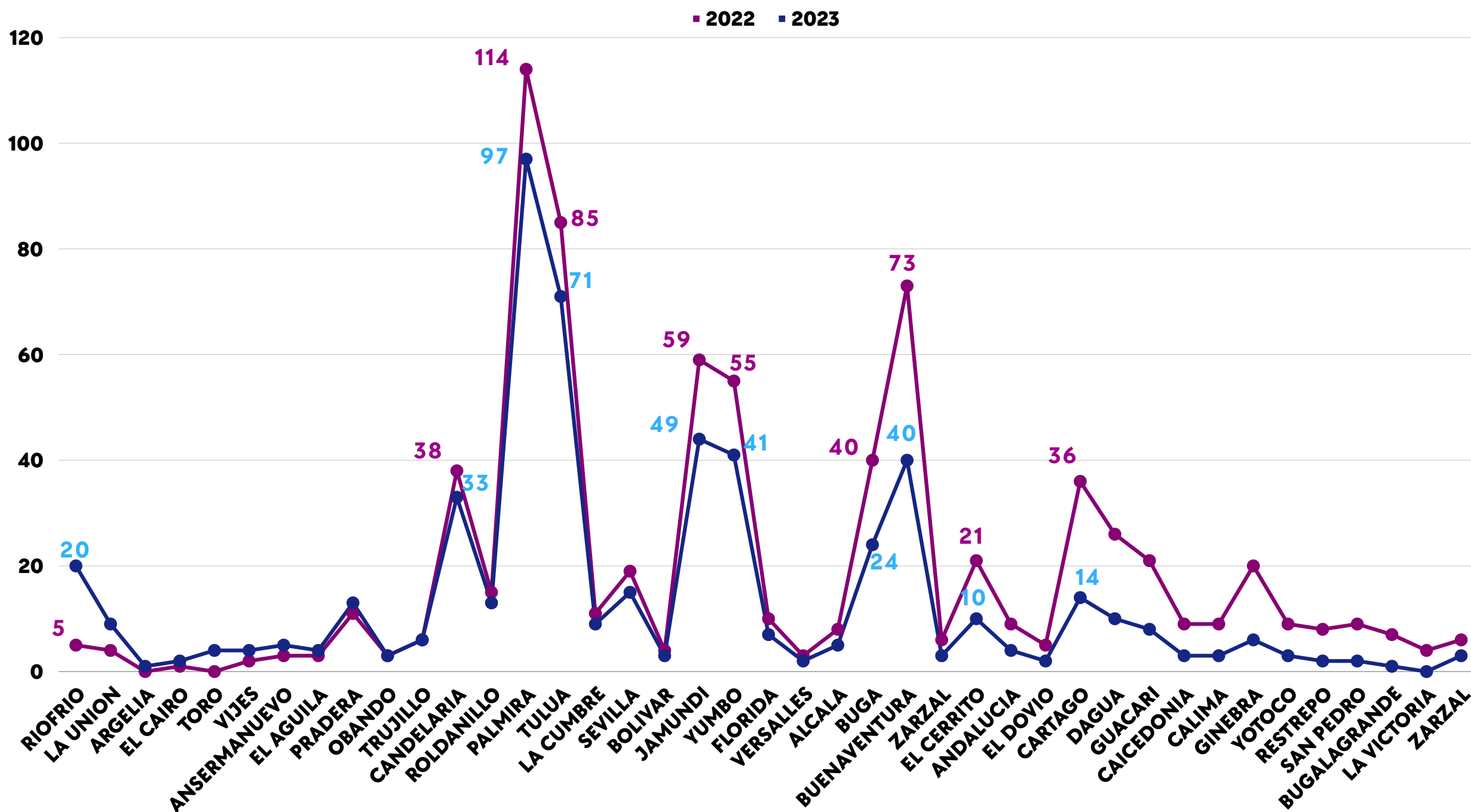
- Riofrío de 5 a 20 casos
- Trujillo de 6 a 7 casos

AUMENTOS SUBREGIÓN SUR

- Pradera de 11 a 18 casos
- Vijes de 3 a 6 casos

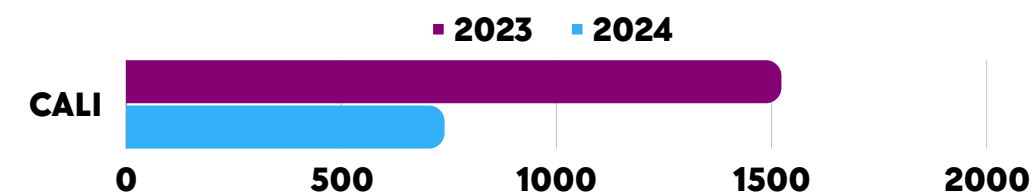


CASOS DE DELITOS SEXUALES SEGÚN MUNICIPIO DE OCURRENCIA (2022-2023)



NÚMERO DE CASOS DE DELITOS SEXUALES POR SUBREGIÓN

	2022	2023
SUBREGIÓN NORTE	141	102
SUBREGIÓN CENTRO	271	182
SUBREGIÓN PACÍFICO	86	54
SUBREGIÓN SUR	1868	1027



En términos de DS, el Distrito de Cali terminó el año **2022** con **1523 casos**, mientras que para el **2023** se registraron **783 casos menos**, para un total de **740 casos**.

HOMICIDIOS DOLOSOS

El **homicidio** se produce por el hecho de matar a otra persona, debiendo establecerse que el **homicidio doloso** se configura cuando el autor del delito lo ha efectuado con la **manifiesta intención de provocar la muerte**

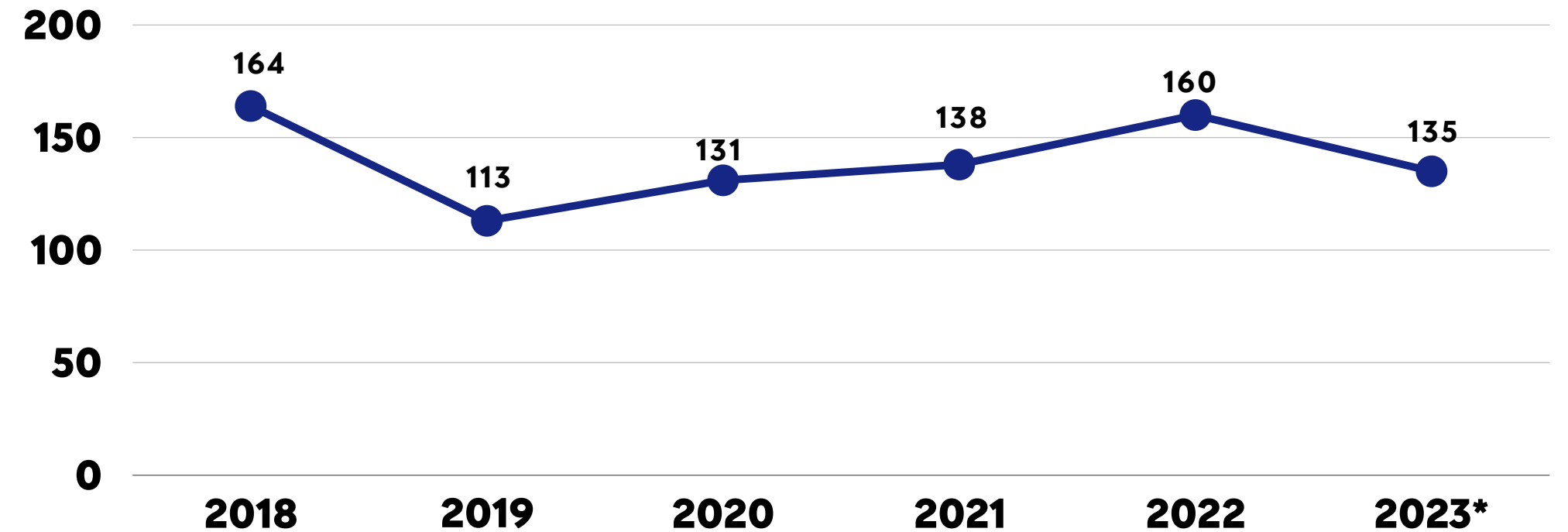
PANORAMA DE CASOS DE HOMICIDIOS DOLOSOS

CONTRA MUJERES EN EL VALLE DEL CAUCA

AUMENTOS SUBREGIÓN NORTE

- Ansermanuevo de 3 a 7 casos
- Argelia de 0 a 1 caso
- El Águila de 3 a 5 casos
- El Cairo de 1 a 3 casos
- La Unión de 22 a 40 casos
- Obando de 2 a 5 casos
- Toro de 0 a 4 casos
- Versalles de 8 a 9 casos

CASOS DE HOMICIDIOS DOLOSOS DE MUJERES POR AÑO EN EL VALLE DEL CAUCA (2018-2023)

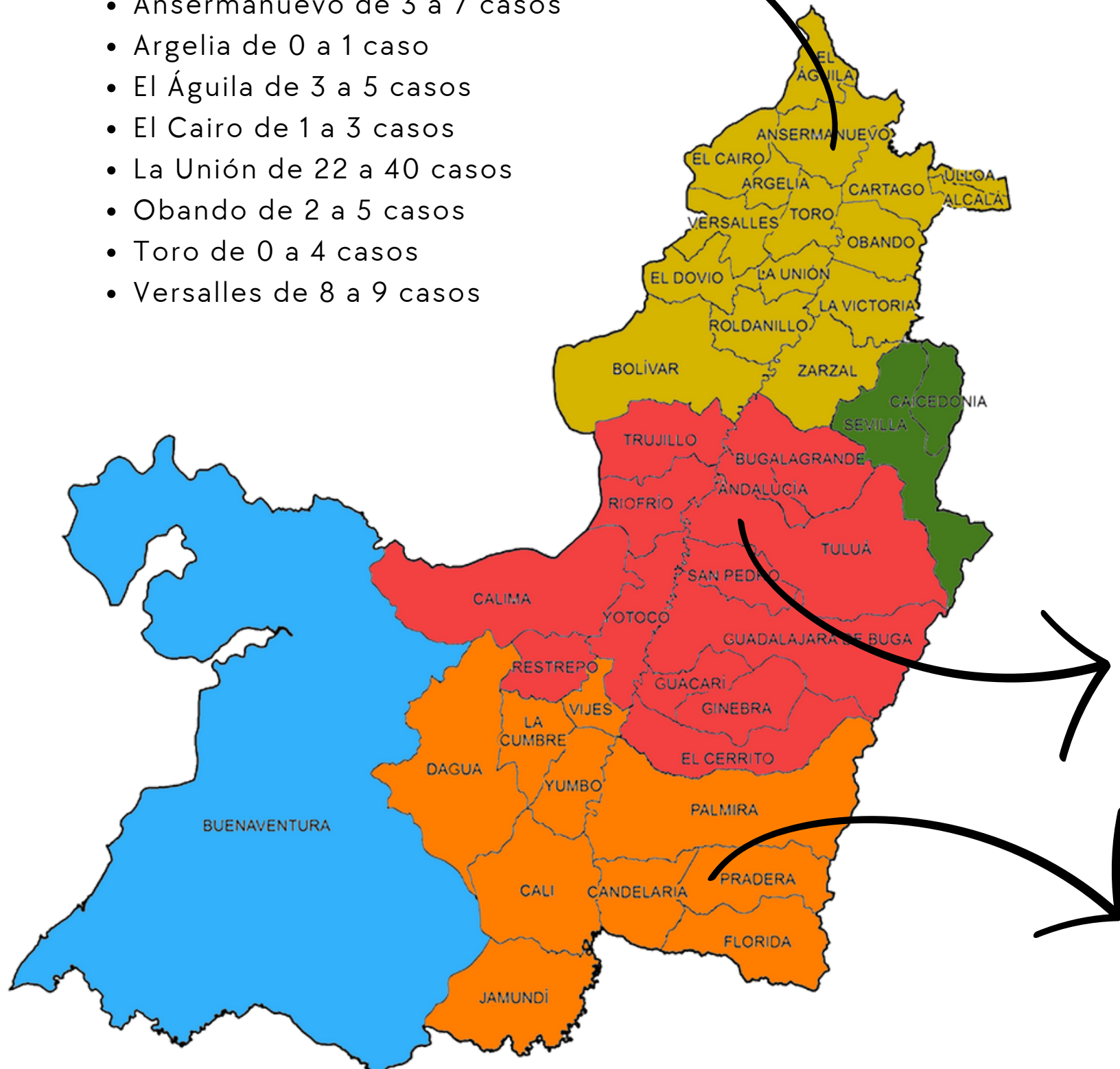


AUMENTOS SUBREGIÓN CENTRO

- Riofrío de 5 a 20 casos
- Trujillo de 6 a 7 casos

AUMENTOS SUBREGIÓN SUR

- Pradera de 11 a 18 casos
- Vijes de 3 a 6 casos



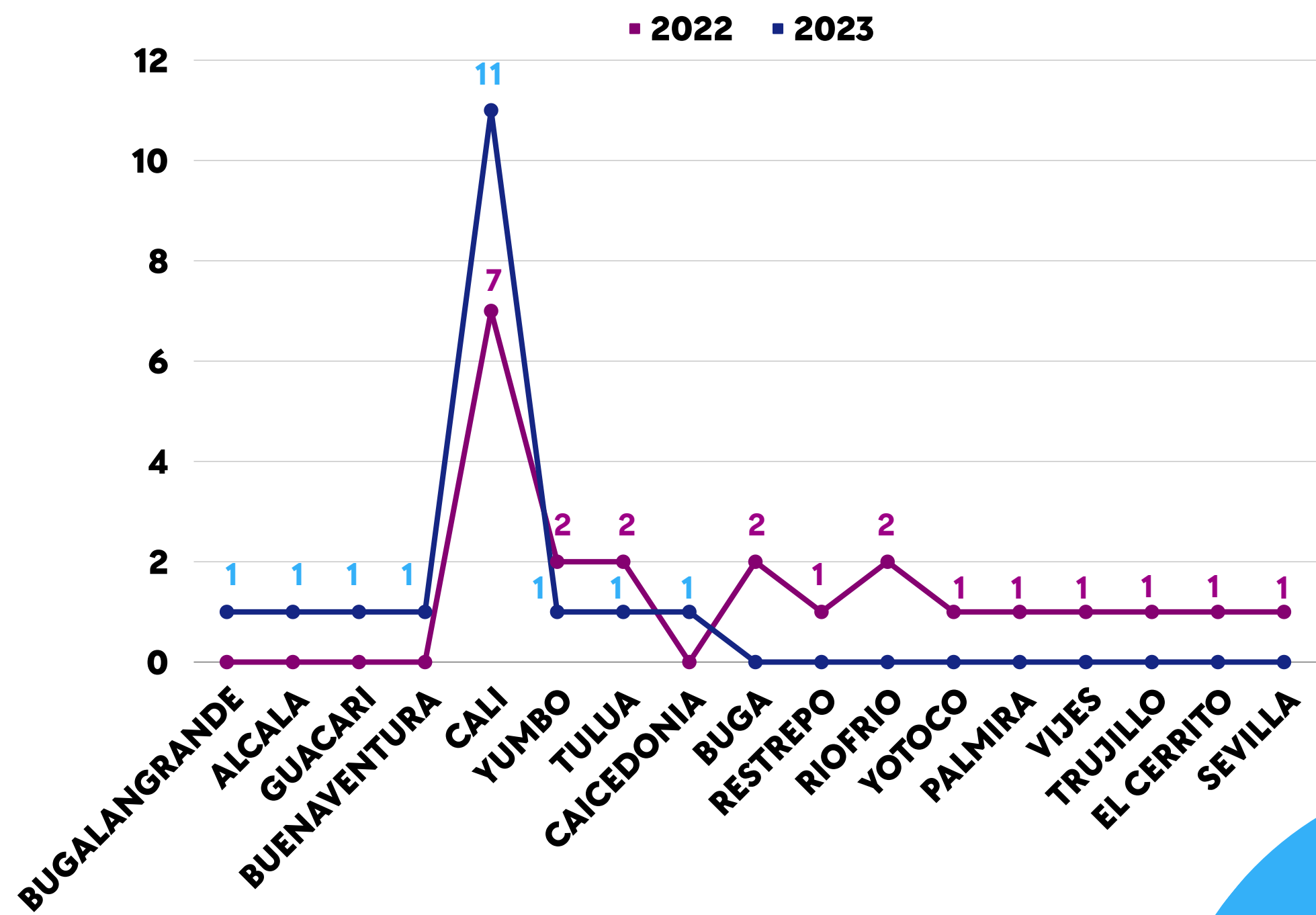
FEMINICIDIOS

Los **feminicidios** se determinan según la causa de la **muerte a una mujer**, por su **condición de ser mujer** o por motivos de su **identidad de género**

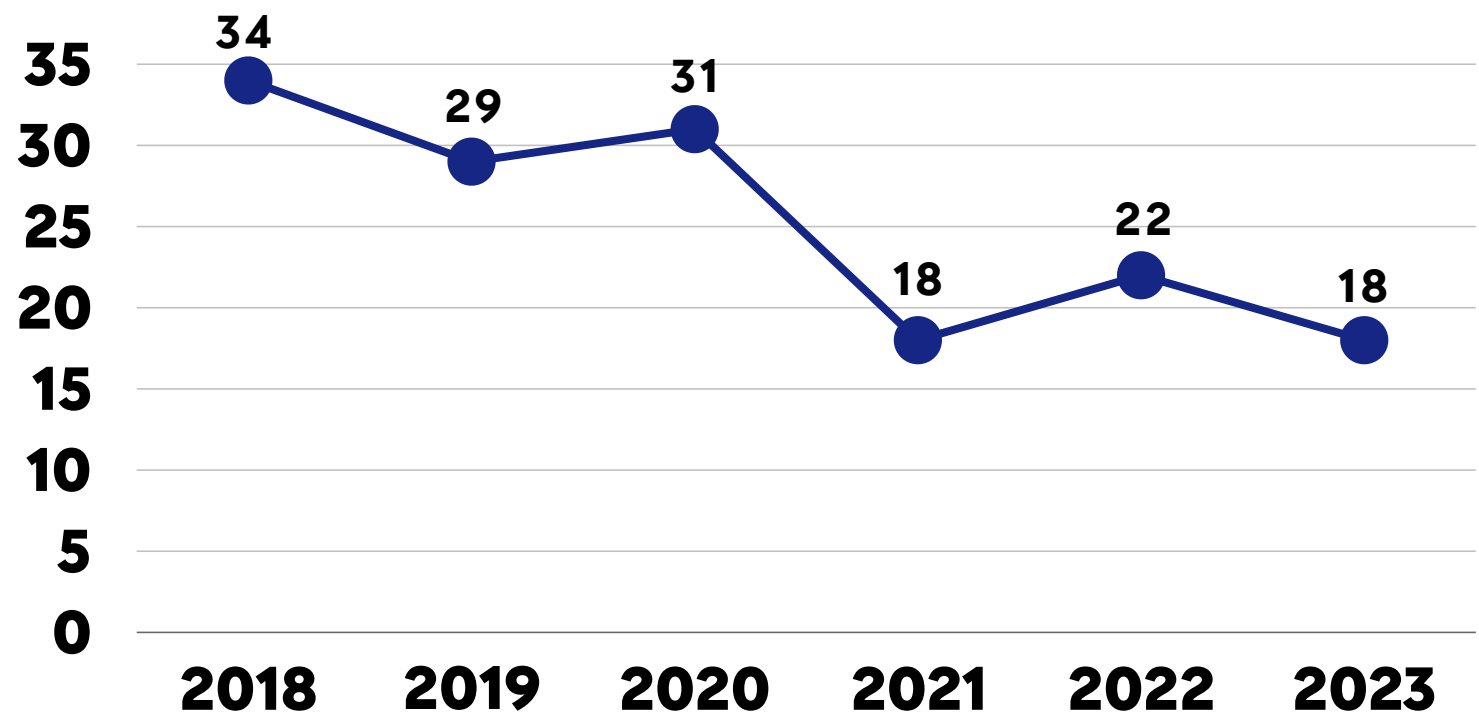
PANORAMA DE FEMINICIDIOS EN EL VALLE DEL CAUCA



CASOS DE FEMINICIDIOS POR MUNICIPIO EN EL VALLE DEL CAUCA (2022 VS 2023)



CASOS DE FEMINICIDIOS POR AÑO EN EL VALLE DEL CAUCA (2018-2023)



FUENTE: PROCESADO Y ANALIZADO POR EL OBSERVATORIO DE GÉNERO – OGEN, CON DATOS DEL OBSERVATORIO DEL DELITO SIJÍN DEVAL, MECAL, CUERPO TÉCNICO DE INVESTIGACIÓN CTI, INSTITUTO NACIONAL DE MEDICINA LEGAL Y CIENCIAS FORENSES Y FISCALÍA.

PANORAMA DE VBG EN EL VALLE DEL CAUCA 2024

PANORAMA DE CASOS DE VIOLENCIA INTRAFAMILIAR EN EL VALLE DEL CAUCA

AUMENTOS SUBREGIÓN NORTE

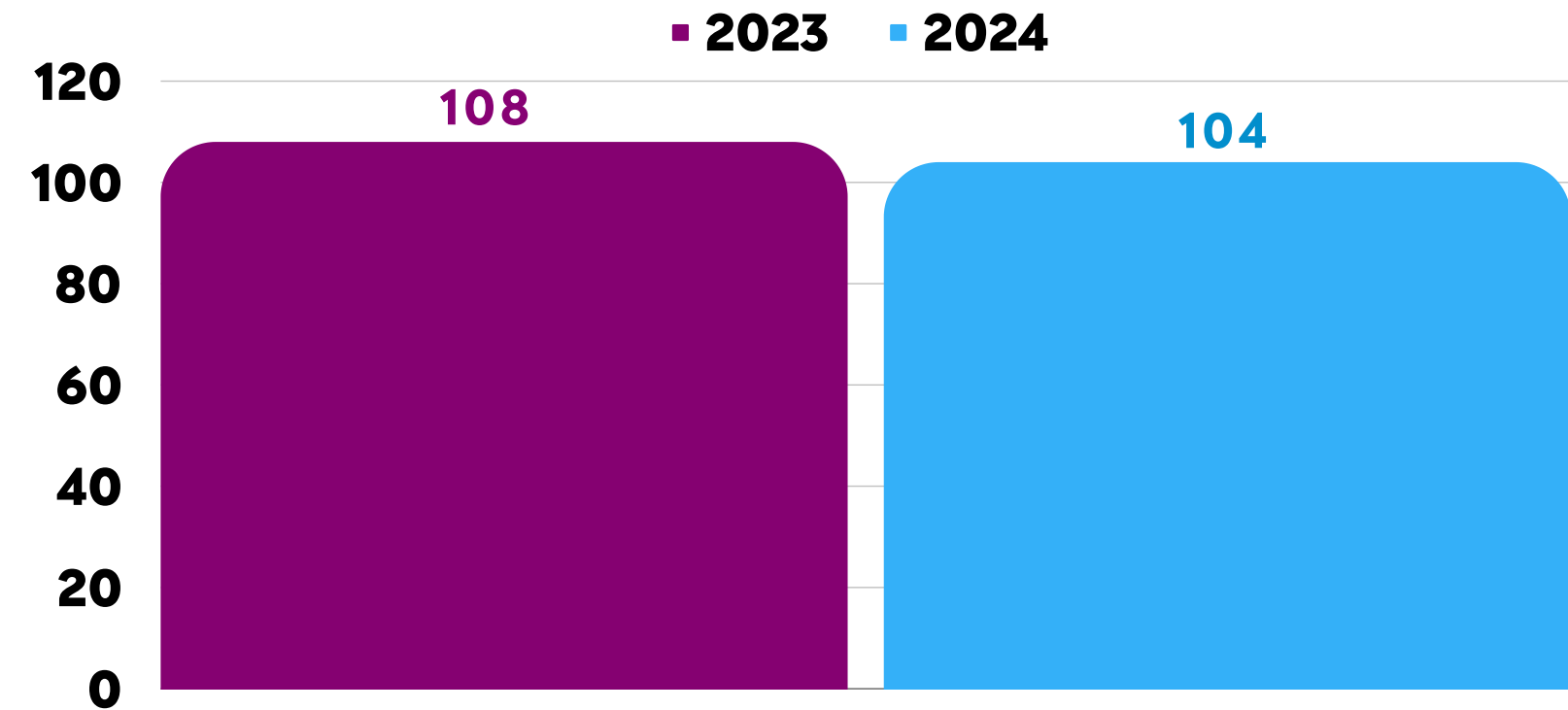
- Ansermanuevo de 0 a 1 caso
- Cartago de 1 a 2 casos

AUMENTOS SUBREGIÓN PACÍFICO

- Buenaventura de 1 a 4 casos



CASOS DE VIOLENCIA INTRAFAMILIAR DEL 01 AL 10 DE ENERO DE 2023-2024



AUMENTOS SUBREGIÓN CENTRO

- Ginebra de 0 a 1 caso
- Riofrío de 0 a 1 caso
- Sevilla de 1 a 2 casos

AUMENTOS SUBREGIÓN SUR

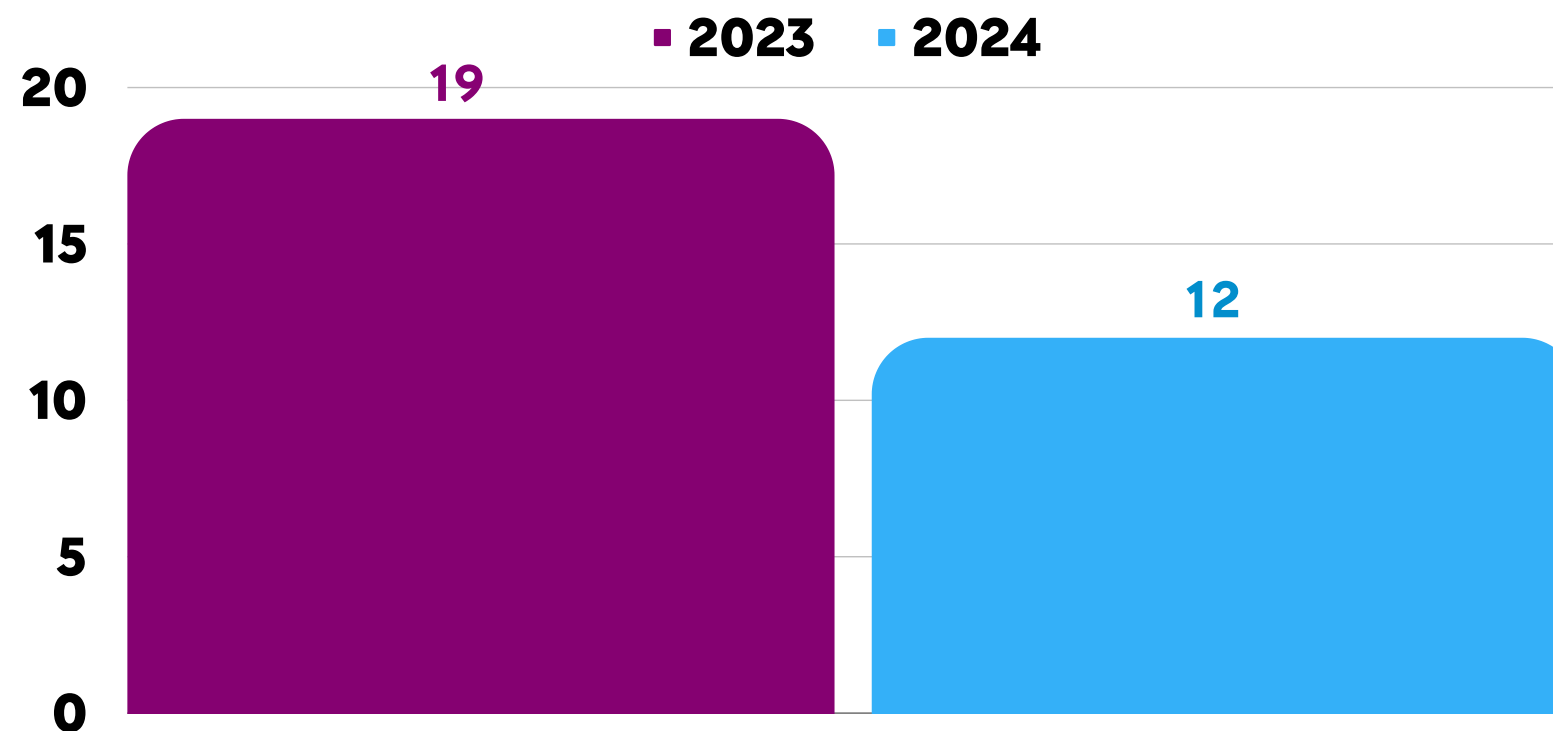
- Cali de 54 a 72 casos
- Florida de 0 a 1 caso
- Dagua de 0 a 1 caso
- La Cumbre de 0 a 1 caso
- Yumbo de 1 a 5 casos

PANORAMA DE CASOS DE DELITOS SEXUALES EN EL VALLE DEL CAUCA

AUMENTOS SUBREGIÓN NORTE

- Bolívar de 0 a 1 caso
- Cartago de 0 a 2 casos
- Toro de 0 a 1 caso

CASOS DE DELITOS SEXUALES DEL 01 AL 10 DE ENERO DE 2023-2024

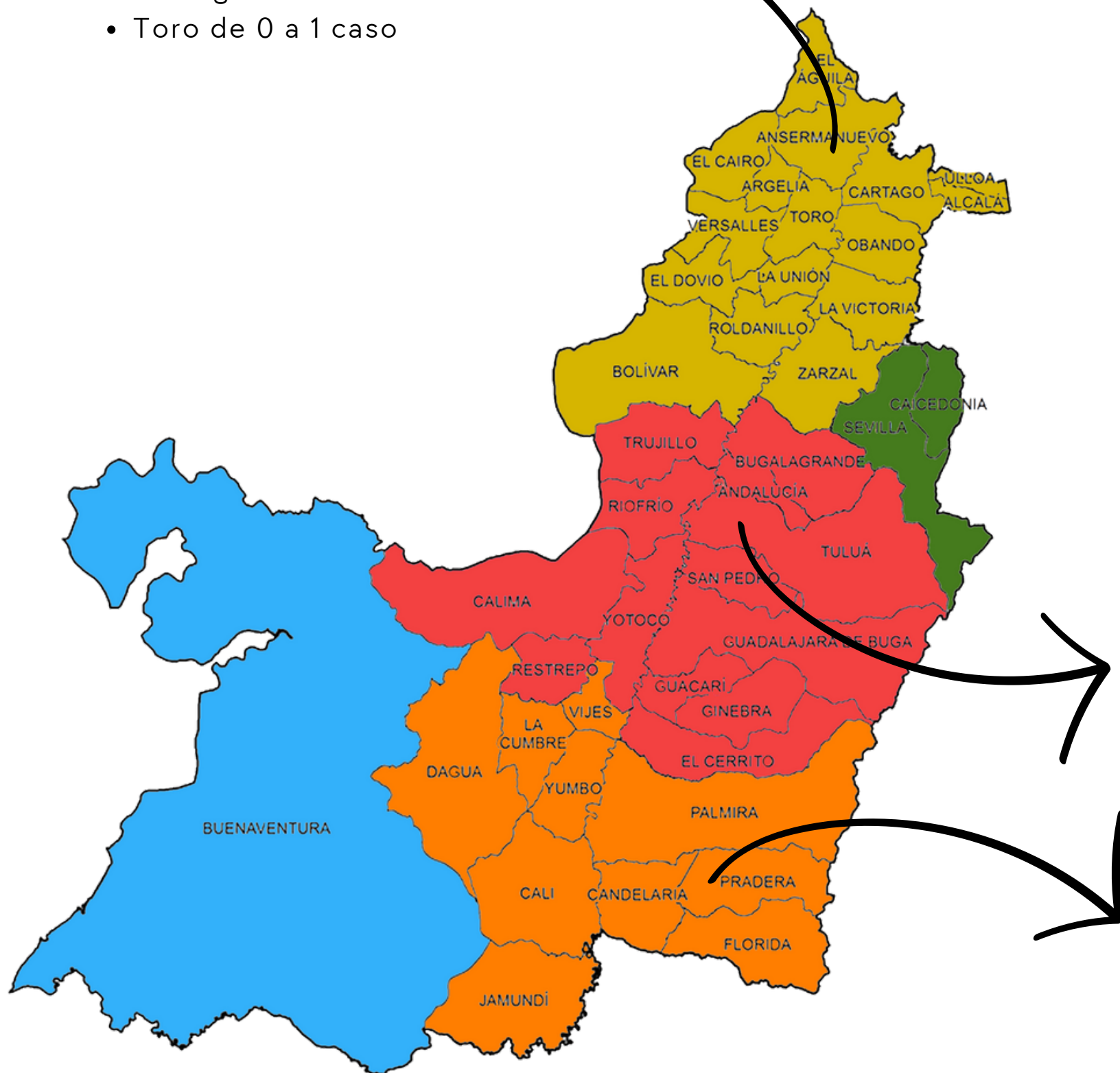


AUMENTOS SUBREGIÓN CENTRO

- Buga de 0 a 3 casos

AUMENTOS SUBREGIÓN SUR

- Florida de 0 a 1 caso
- Palmira de 0 a 1 caso



PANORAMA DE CASOS DE HOMICIDIOS DOLOSOS CONTRA MUJERES EN EL VALLE DEL CAUCA

AUMENTOS SUBREGIÓN NORTE

- Cartago de 1 a 2 casos
- Caicedonia de 0 a 1 caso
- Ansermanuevo de 0 a 3 casos

AUMENTOS SUBREGIÓN PACÍFICO

- Buenaventura de 0 a 1 casos




AUMENTOS SUBREGIÓN SUR

- Yotoco de 0 a 1 caso

CASOS DE HOMICIDIOS DOLOSOS DEL 01 DE ENERO AL 15 DE FEBRERO DE

2023-2024

■ 2023 ■ 2024



NÚMERO DE CASOS DE HOMICIDIOS DOLOSOS POR SUBREGIÓN

	2023	2024
SUBREGIÓN NORTE	3	7
SUBREGIÓN CENTRO	5	2
SUBREGIÓN PACÍFICO	0	1
SUBREGIÓN SUR	10	7

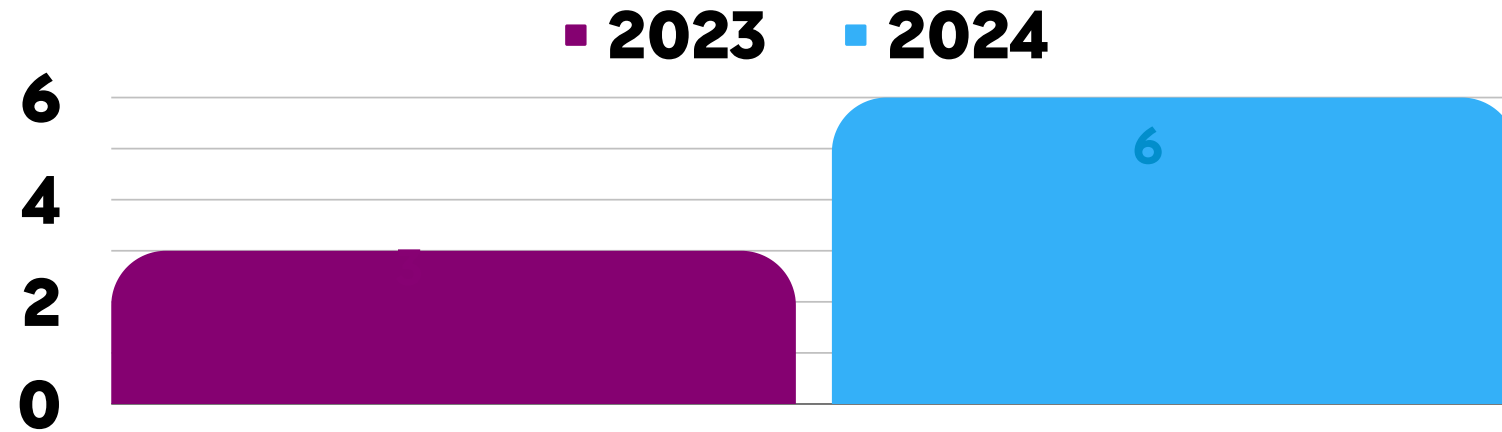
PANORAMA DE FEMINICIDIOS EN EL VALLE DEL CAUCA 2024

PANORAMA DE FEMINICIDIOS EN EL VALLE DEL CAUCA

EN 2024

LA UNIÓN

CASOS DE FEMINICIDIOS DEL 01 DE ENERO AL 15 DE FEBRERO DE 2023-2024

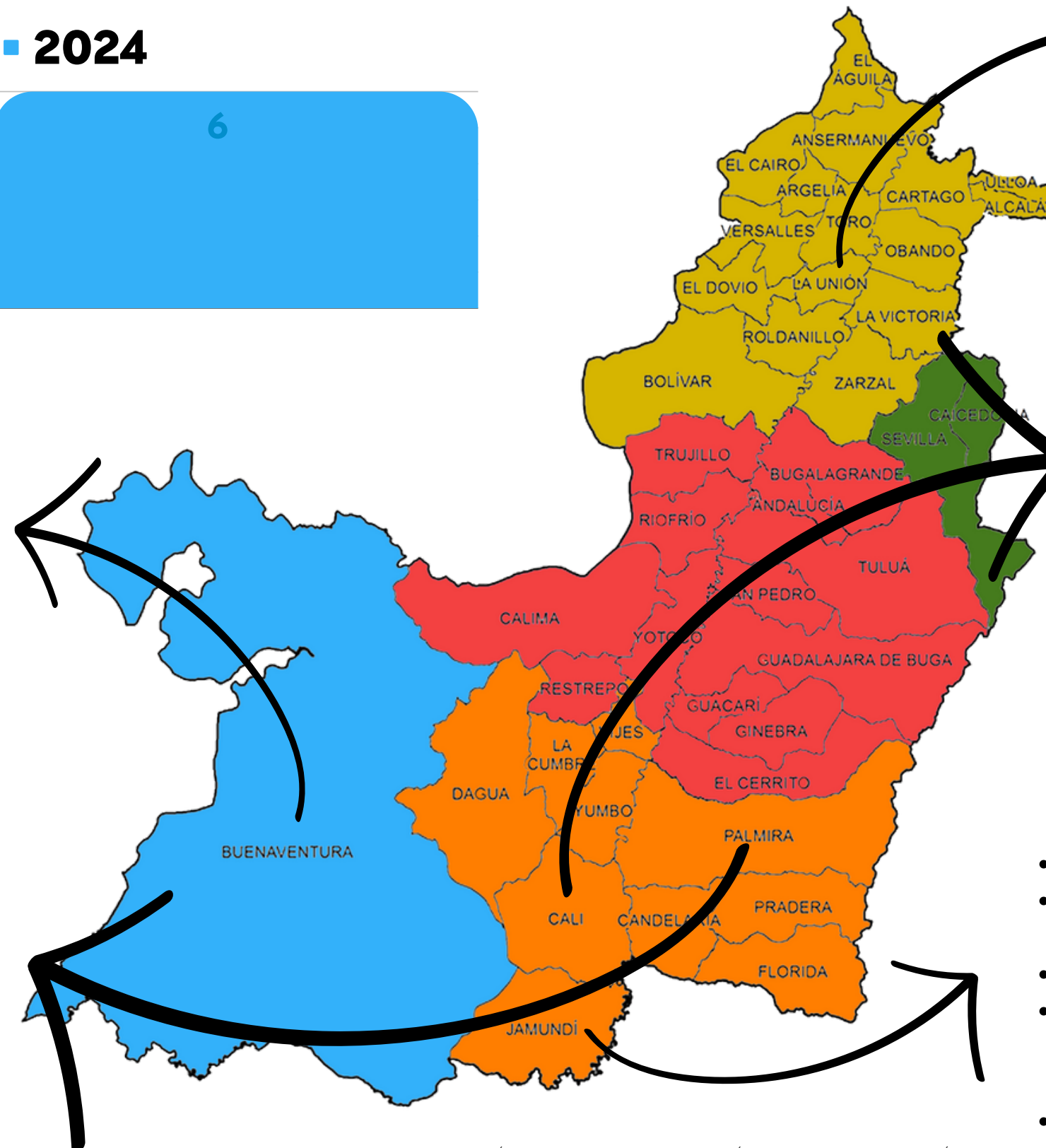


BUENAVENTURA

- **Fecha y hora:** 21/01/2024, Domingo, 1:00 p.m.,
- **Lugar de los hechos:** Barrio Oriente, Interior de la Residencia,
- **Víctima:** menor de 13 años,
- **Antecedentes:** No hay denuncias previas, al parecer la madre había dejado al hoy agresor por violencia sexual contra su hija.
- **Agresor:** Padrastro

PALMIRA

- **Fecha y hora:** 16/02/2024, Viernes.
- **Lugar de los hechos:** Barrio Colombina, Interior de la Residencia,
- **Víctima:** mujer de 63 años,
- **Antecedentes:** No hay denuncias previas.
- **Agresor:** Pareja sentimental



- **Fecha y hora:** 22/01/2024, Lunes, 6:58 a.m.,
- **Lugar de los hechos:** Barrio El Jardín, Vía Pública
- **Víctima:** mujer adulta de 37 años
- **Antecedentes:** No tenía denuncias previas, al parecer la víctima había manifestado a su familia que su ex pareja era agresivo, e incluso el victimario ya tenía denuncias por VIF de sus exparejas.
- **Agresor:** Ex pareja sentimental

CALI

- **Fecha y hora:** 21/01/2024, Domingo.
- **Lugar de los hechos:** Comuna 5, Torres de Comfandi, Interior de la Residencia
- **Víctima:** mujer adulta de 23 años
- **Antecedentes:** No tenía denuncias previas por VIF.
- **Agresor:** Pareja sentimental

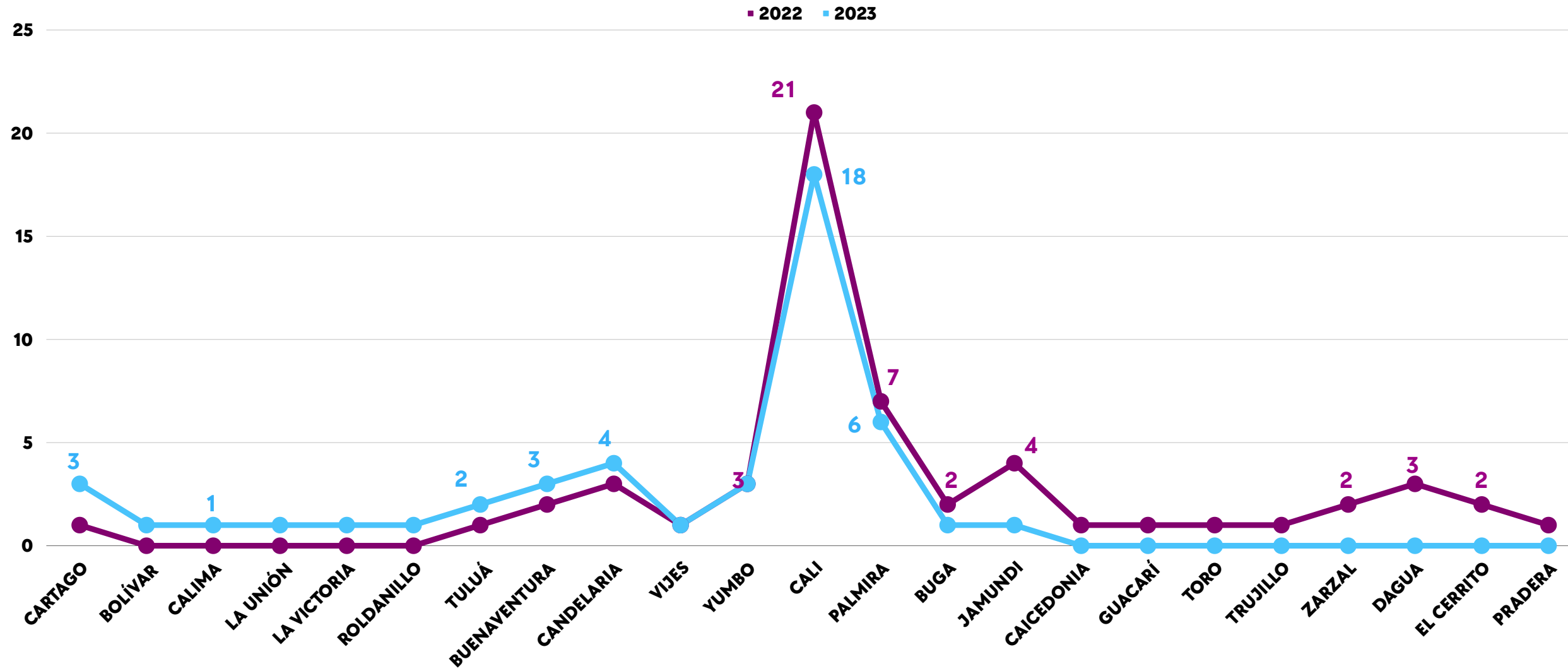
- **Fecha y hora:** 13/02/2024, Martes.
- **Lugar de los hechos:** Comuna 14, Barrio las Orquídeas.
- **Antecedentes:** No tenía denuncias previas por VIF.
- **Agresor:** Ex Pareja sentimental

JAMUNDÍ

- **Fecha y hora:** 12/02/2024, Lunes.
- **Lugar de los hechos:** Interior de su lugar de trabajo "Vidriería"
- **Víctima:** mujer adulta de 23 años
- **Antecedentes:** No tenía denuncias previas por VIF. Al parecer después de haber realizado el hecho, la persona se autoagrede quedando herido encima de la víctima.
- **Agresor:** Ex-Pareja sentimental

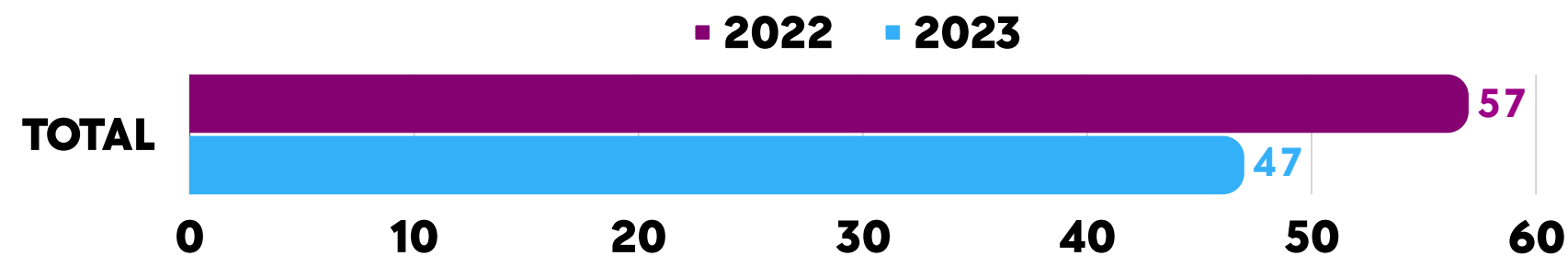
**FECHAS DE ACTIVACIÓN DEL
CÓDIGO ROSA
(VIOLENCIA
INTRAFAMILIAR)**

CASOS DE VIOLENCIA INTRAFAMILIAR SEGÚN MUNICIPIO DE OCURRENCIA EL DÍA DE LA MUJER (2022-2023)

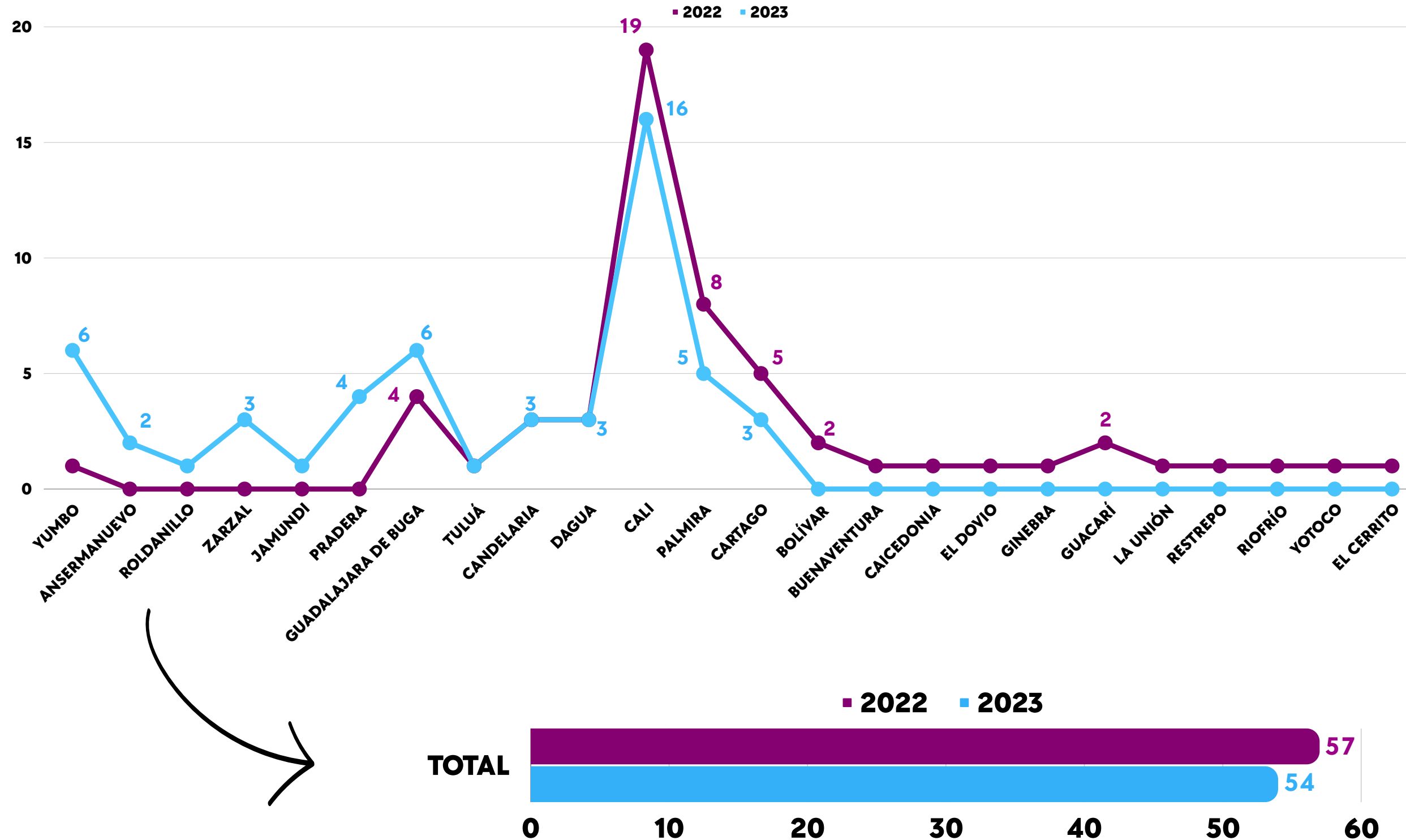


NÚMERO DE CASOS DE VIOLENCIA INTRAFAMILIAR POR SUBREGIÓN

	2022	2023
SUBREGIÓN NORTE	5	7
SUBREGIÓN CENTRO	7	4
SUBREGIÓN PACÍFICO	2	3
SUBREGIÓN SUR	43	33



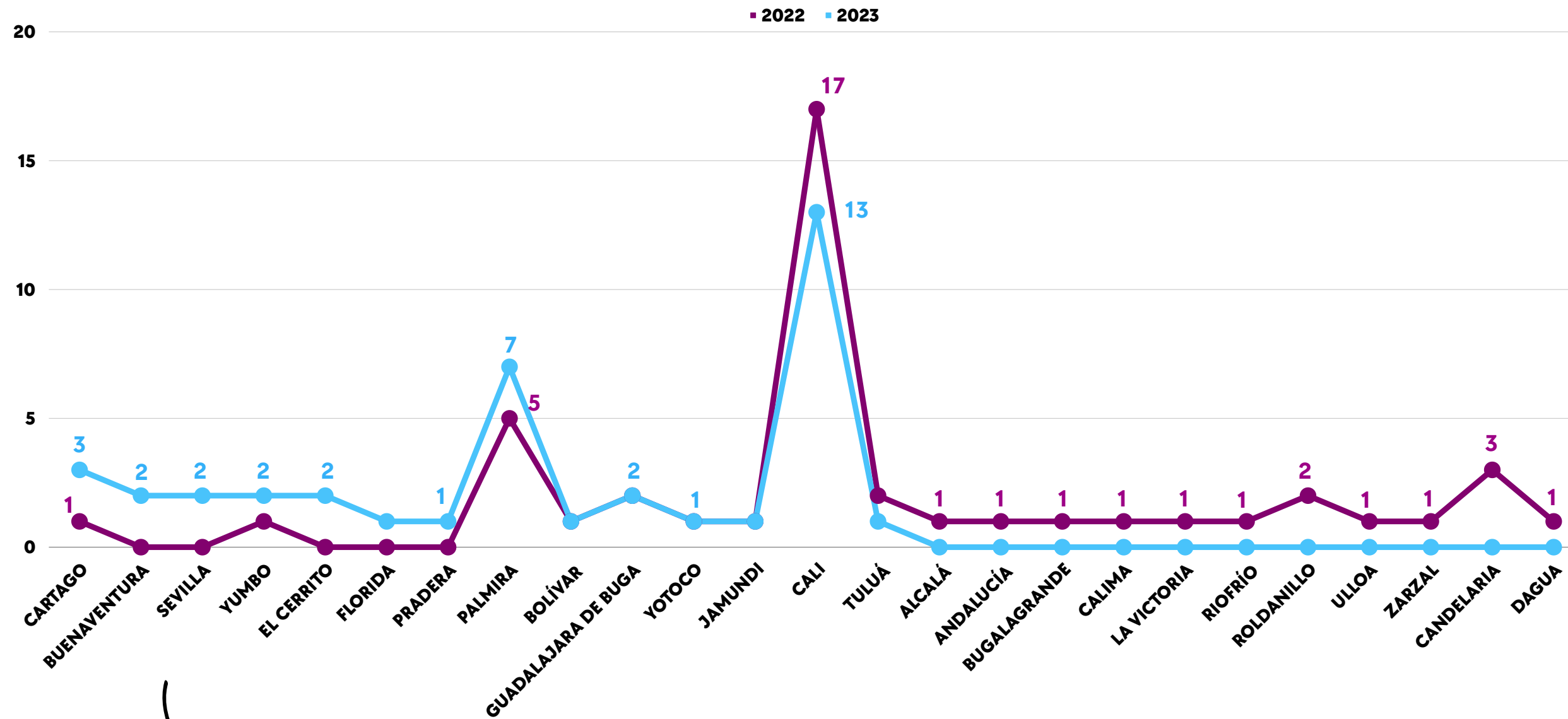
CASOS DE VIOLENCIA INTRAFAMILIAR SEGÚN MUNICIPIO DE OCURRENCIA EL DÍA DE LA MADRE (2022-2023)



NÚMERO DE CASOS DE VIOLENCIA INTRAFAMILIAR POR SUBREGIÓN

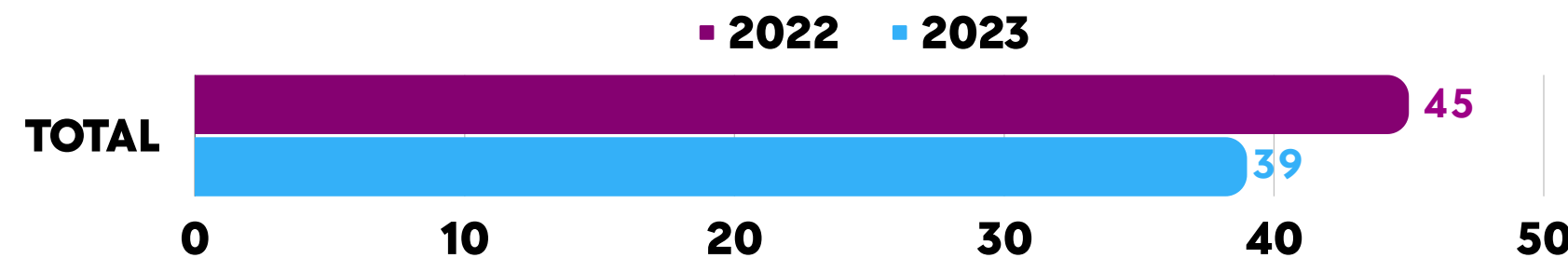
	2022	2023
SUBREGIÓN NORTE	10	9
SUBREGIÓN CENTRO	12	6
SUBREGIÓN PACÍFICO	1	0
SUBREGIÓN SUR	34	39

CASOS DE VIOLENCIA INTRAFAMILIAR SEGÚN MUNICIPIO DE OCURRENCIA EL DÍA DEL PADRE (2022-2023)



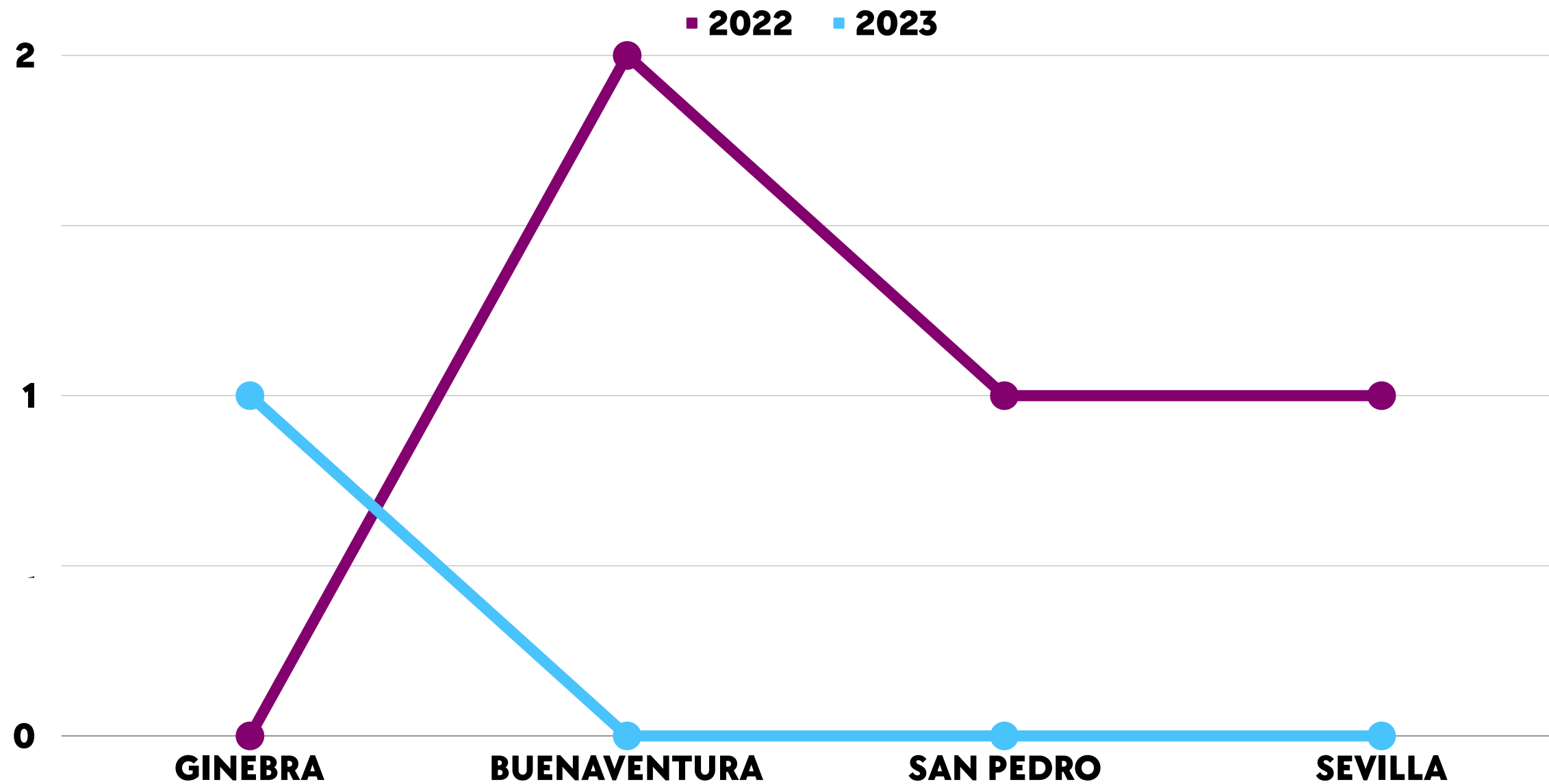
NÚMERO DE CASOS DE VIOLENCIA INTRAFAMILIAR POR SUBREGIÓN

	2022	2023
SUBREGIÓN NORTE	8	6
SUBREGIÓN CENTRO	9	4
SUBREGIÓN PACÍFICO	0	2
SUBREGIÓN SUR	28	27



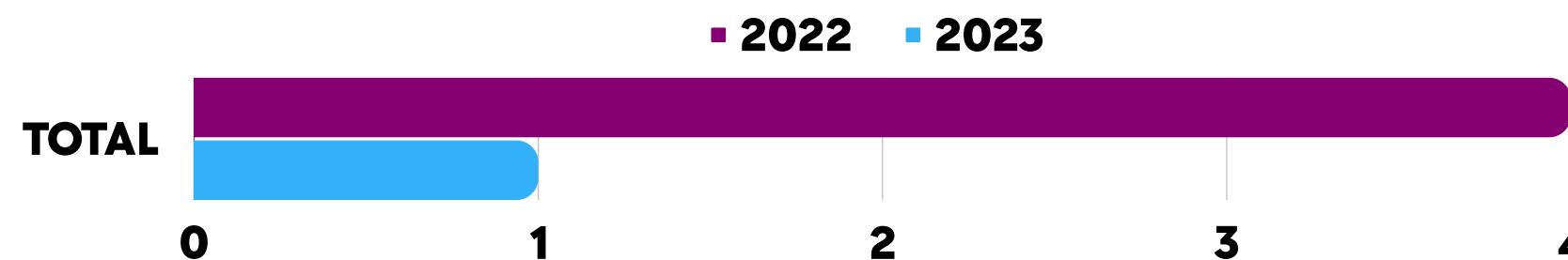
FECHAS DE ACTIVACIÓN DEL CÓDIGO ROSA (DELITOS SEXUALES)

CASOS DE DELITOS SEXUALES SEGÚN MUNICIPIO DE OCURRENCIA EL DÍA DE LA MUJER (2022-2023)

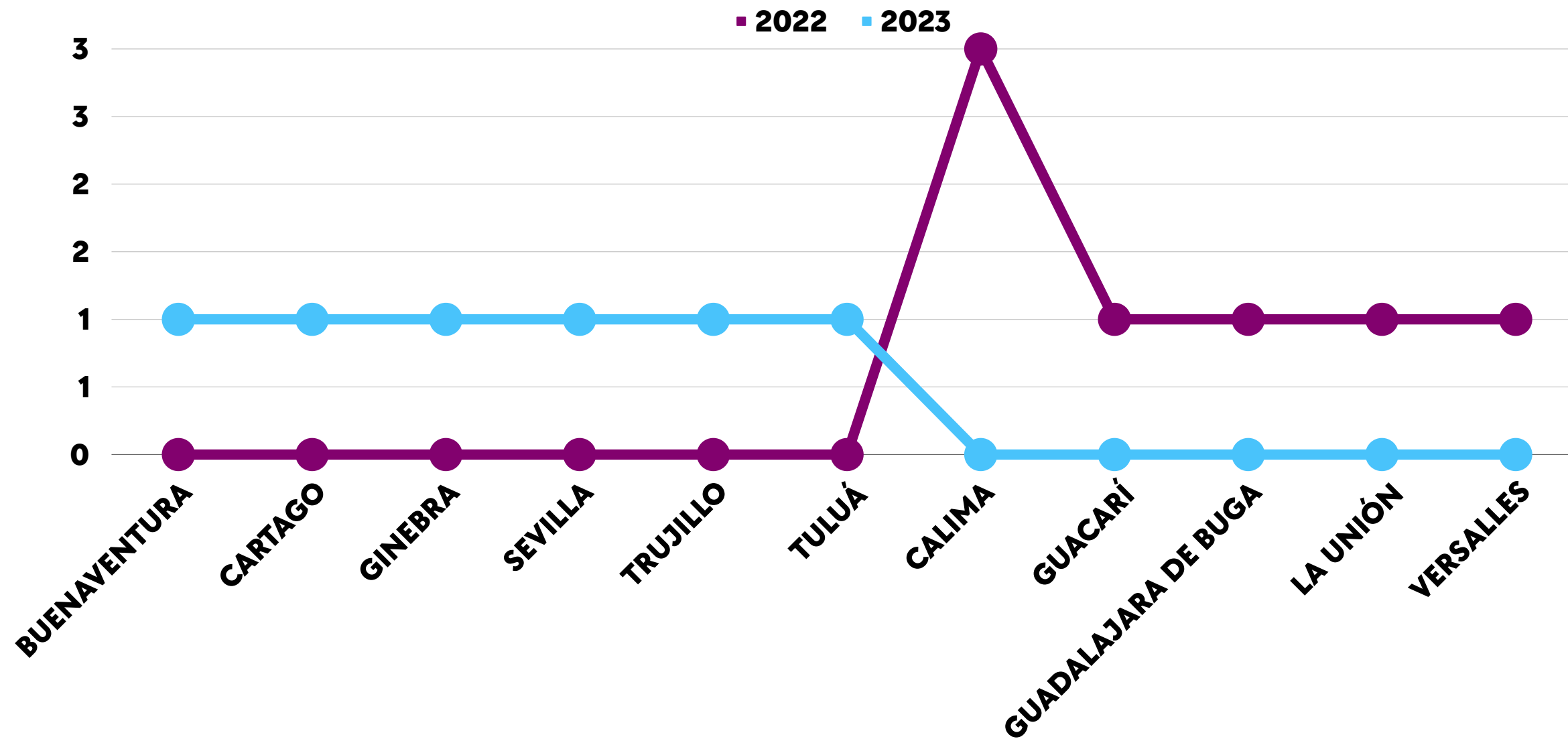


NÚMERO DE CASOS DE DELITOS SEXUALES POR SUBREGIÓN

	2022	2023
SUBREGIÓN NORTE	1	0
SUBREGIÓN CENTRO	1	1
SUBREGIÓN PACÍFICO	1	0
SUBREGIÓN SUR	SD	SD

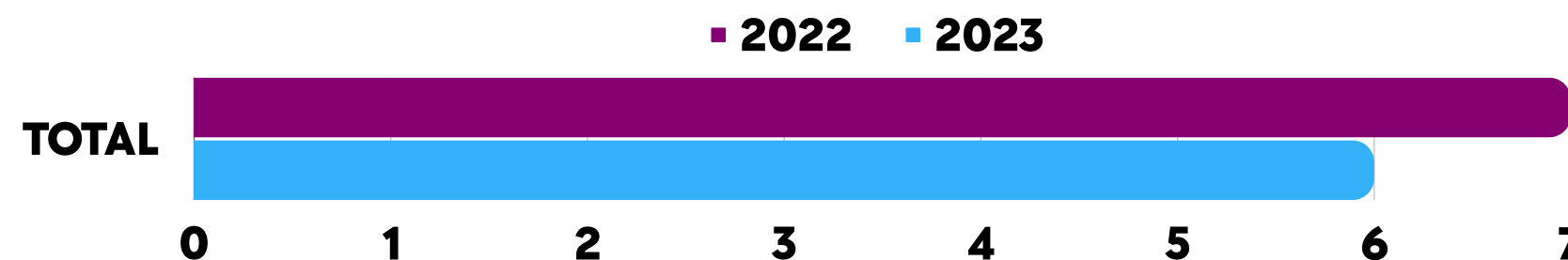


CASOS DE DELITOS SEXUALES SEGÚN MUNICIPIO DE OCURRENCIA EL DÍA DE LA MADRE (2022-2023)

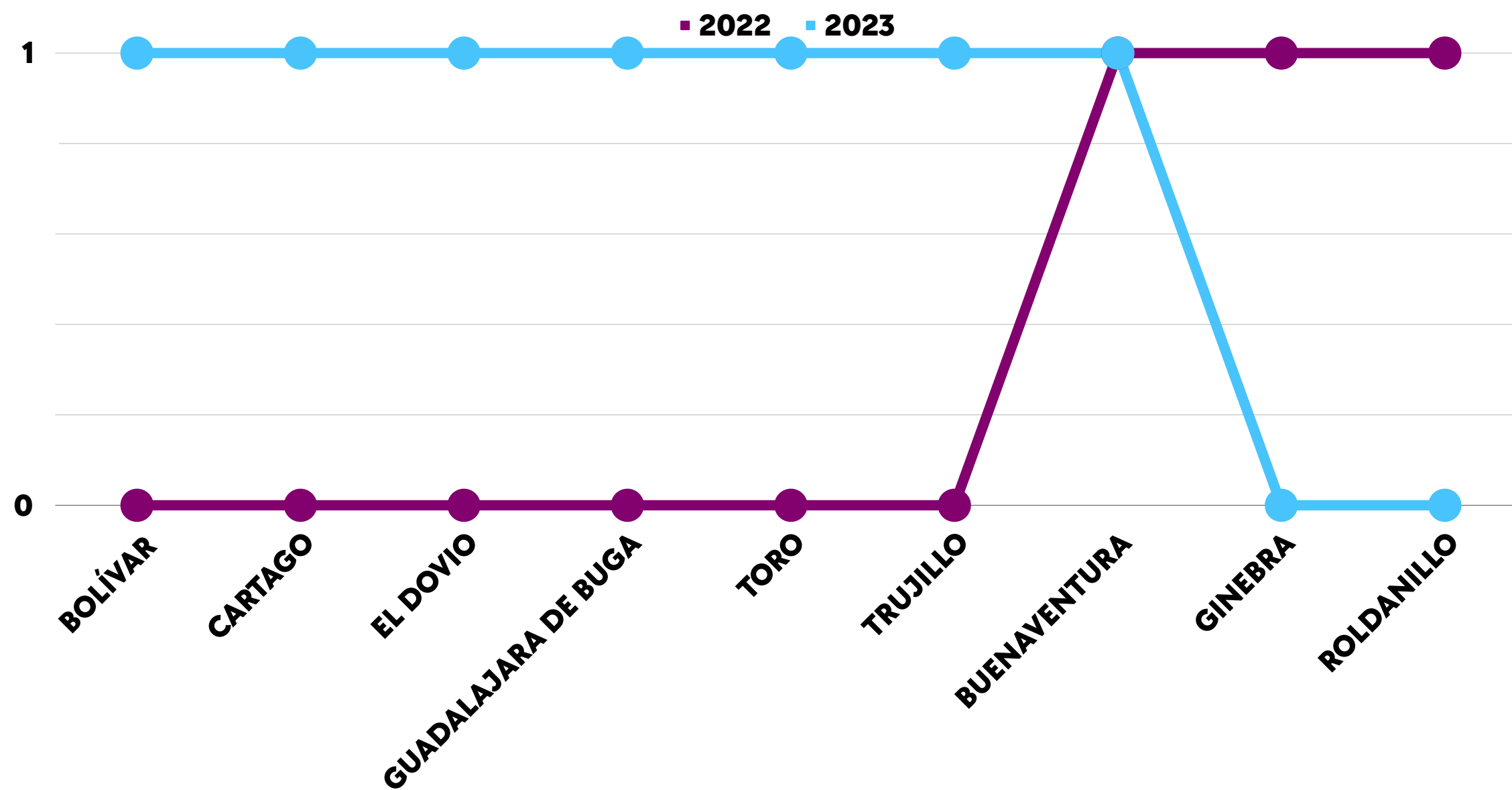


NÚMERO DE CASOS DE DELITOS SEXUALES POR SUBREGIÓN

	2022	2023
SUBREGIÓN NORTE	2	1
SUBREGIÓN CENTRO	5	4
SUBREGIÓN PACÍFICO	0	1
SUBREGIÓN SUR	SD	SD

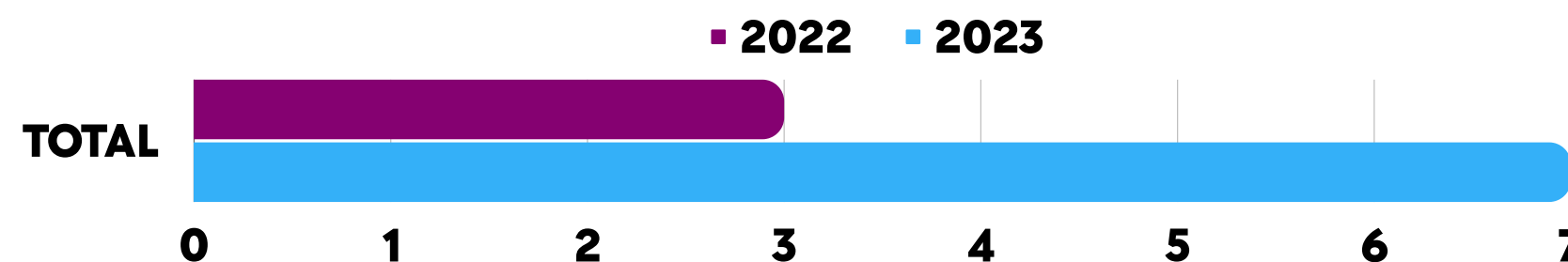


CASOS DE DELITOS SEXUALES SEGÚN MUNICIPIO DE OCURRENCIA EL DÍA DEL PADRE (2022-2023)



NÚMERO DE CASOS DE DELITOS SEXUALES POR SUBREGIÓN

	2022	2023
SUBREGIÓN NORTE	1	4
SUBREGIÓN CENTRO	1	2
SUBREGIÓN PACÍFICO	1	1
SUBREGIÓN SUR	SD	SD





**DEPARTAMENTO DEL
VALLE DEL CAUCA**

